



evropský
sociální
fond v ČR



EVROPSKÁ UNIE



MINISTERSTVO ŠKOLSTVÍ,
MLÁDEŽE A TĚLOVÝCHOVY



OP Vzdělávání
pro konkurenceschopnost

INVESTICE DO ROZVOJE VZDĚLÁVÁNÍ

Podrobný návod pro práci se systémem LANGMaster Blended Learning v režimu Studenta nebo Studujícího učitele

1. Přihlášení

Po obdržení správcovského Licenčního klíče si zobrazte vstupní stránku systému (<http://blended.langmaster.cz/>) a přihlaste se pomocí některého z nabízených způsobů:

LANGMaster[®]
Learning Anywhere

Přihlaste se jedním z následujících způsobů:

LANGMaster[®]
Learning Anywhere

Facebook

Google

Microsoft
Live Connect

Poznámka: Pokud nemáte k dispozici žádný z nabízených veřejných účtů, je třeba se před přihlášením zaregistrovat na serveru LANGMaster. V tomto případě nezapomeňte před pokračováním v práci se systémem potvrdit registraci do systému, která vám přijde v potvrzovacím emailu.

2. Zadání Licenčního klíče

Po přihlášení se do systému vložte přidělený Licenční klíč:

LANGMaster[®]
Learning Anywhere

Odhlášení

rjelliga@langmaster.com

Moje Online jazykové kurzy a testy

Licenční klíč

Přidat licenční klíč

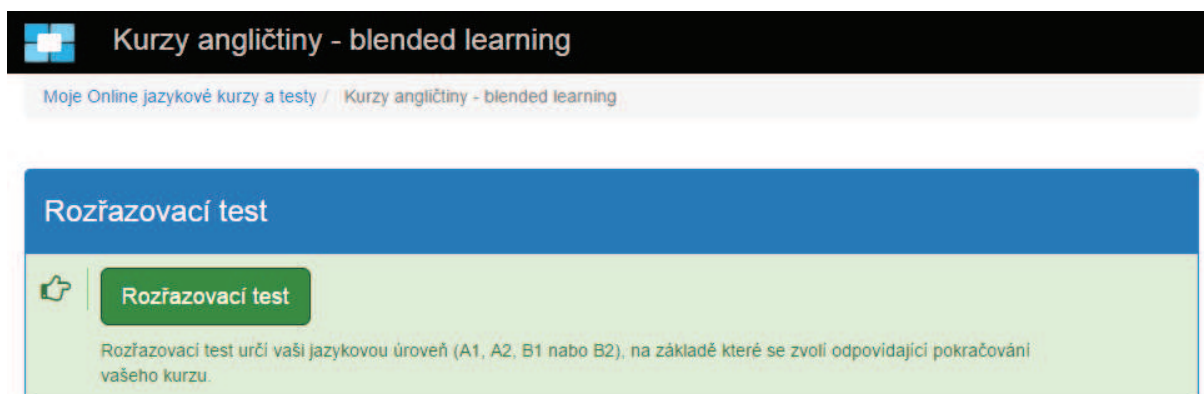
9659N45X

OK

INVESTICE DO ROZVOJE VZDĚLÁVÁNÍ

3. Rozřazovací test


Po zadání klíče se na stránce objeví odkaz na jazykový kurz odpovídající vloženému Licenčnímu klíči. Klikem na odkaz se dostanete na úvodní stránku kurzu s Rozřazovacím testem.



Kurzy angličtiny - blended learning

Moje Online jazykové kurzy a testy / Kurzy angličtiny - blended learning

Rozřazovací test

 **Rozřazovací test**

Rozřazovací test určí vaši jazykovou úroveň (A1, A2, B1 nebo B2), na základě které se zvolí odpovídající pokračování vašeho kurzu.

Klikem na tlačítko Rozřazovací test spustíte test, který určí vaši jazykovou úroveň (A1, A2, B1 nebo B2). Test je adaptabilní. Nejprve dostanete otázky pro úroveň A2 a podle toho, jak je zvládnete, dostanete potom otázky pro úroveň A1 nebo B1, atd. Na základě zjištěné úrovně zvolí systém odpovídající pokračování vašeho kurzu.

Průchod testem:

Při průchodu testem odpovídejte na jednotlivé otázky testu (po zodpovězení otázky klikněte na tlačítko Pokračovat v testu). Pro každý typ otázky je k dispozici nápověda.

INVESTICE DO ROZVOJE VZDĚLÁVÁNÍ

[Pokračovat v testu](#)[Zpět na kurz](#)

Select the correct option. 

VÝBĚR Z VÍCE MOŽNOSTÍ - PRÁVĚ JEDNA SPRÁVNÁ

Vaším úkolem je z nabízených možností vybrat jednu správnou. Postupujte následovně:

1. Klikněte levým tlačítkem myši na zvolenou možnost.
2. Chcete-li svoji volbu změnit, klikněte na nově vybranou možnost.

The train to Canterbury departs from _____ three.

railway

platform

station

4. Vstupní test

Po dokončení Rozřazovacího testu budete přeměrováni na hlavní stránku kurzu a bude vám nabídnuto spuštění Vstupního testu pro vaši úroveň.

Poznámka:

Na této stránce máte také možnost prohlédnout si své odpovědi v Rozřazovacím testu a správná řešení.

INVESTICE DO ROZVOJE VZDĚLÁVÁNÍ



Kurzy angličtiny - blended learning

Moje Online jazykové kurzy a testy / Kurzy angličtiny - blended learning

Kurz úrovně A1

A1 | Rozřazovací test dokončen: vaše jazyková úroveň je A1 A2 A1

Vstupní test Spustit

- Lekce 1
- Lekce 2
- Lekce 3
- Kontrolní test A
- Lekce 4

Pomocí tlačítka Spustit odstartujete Vstupní test. Tento test určí vaši výchozí úroveň v oblasti výslovnosti a pohotové ústní komunikace.

Průchod testem:

Vstupní test probíhá podobným způsobem jako Rozřazovací test. Jeho otázky a úkoly jsou však - v souladu s náplní kurzu - více zaměřeny na komunikační dovednosti.


Pokračovat v testu Zpět na kurz **Vstupní test**

6.

Vytvořte nahrávky podle instrukcí.

1. Poslechněte si věty a namluvte je do mikrofonu.

Good evening. My name's Laura Berger. I'm new in the class.



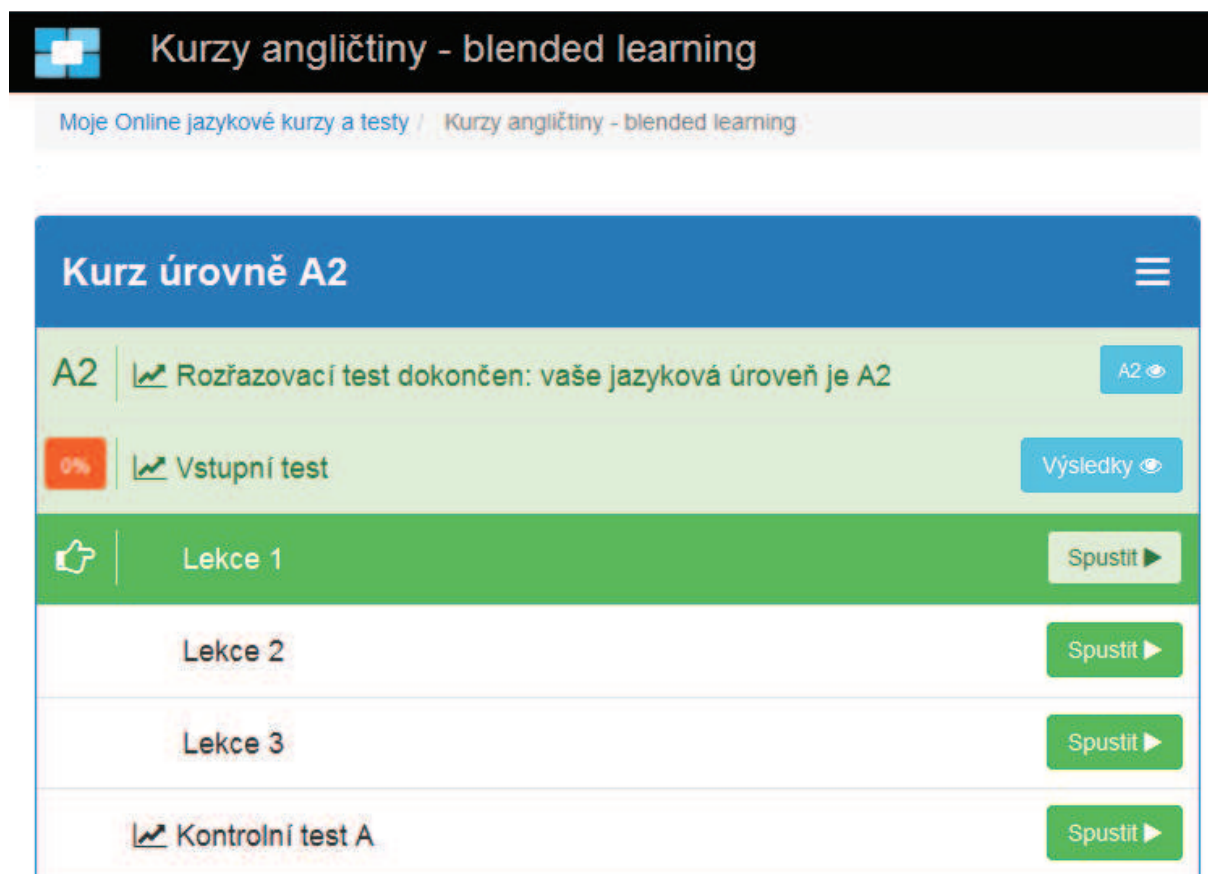
INVESTICE DO ROZVOJE VZDĚLÁVÁNÍ

5. Lekce výuky

Po dokončení Vstupního testu budete opět přesměrováni na hlavní stránku kurzu a bude vám zpřístupněn první Studijní blok pro vaši úroveň.

Poznámka:

Na této stránce máte také možnost prohlédnout si své odpovědi ve Vstupním testu a správná řešení.



Kurzy angličtiny - blended learning

Moje Online jazykové kurzy a testy / Kurzy angličtiny - blended learning

Kurz úrovně A2


- A2 | Rozřazovací test dokončen: vaše jazyková úroveň je A2 A2
- 0% | Vstupní test Výsledky
- Lekce 1 Spustit
- Lekce 2 Spustit
- Lekce 3 Spustit
- Kontrolní test A Spustit

Pomocí tlačítka Spustit odstartujete Lekci.

Průchod Lekcí:

Studium Lekce probíhá podobným způsobem jako průchod testem. Úkoly jsou - v souladu s náplní kurzu - výrazně zaměřeny na komunikační dovednosti.

INVESTICE DO ROZVOJE VZDĚLÁVÁNÍ

 [Pokračovat v lekcí](#) [Zpět na kurz](#) **Lekce 1** 

1. 2. 3. 4. 5. 6. 7. 8. 9.



Poslouchejte věty a procvičujte si jejich výslovnost. 

BCS International. Good morning.




Good morning.



 [Pokračovat v lekcí](#) [Zpět na kurz](#) **Lekce 3** 

1. 2. 3. 4. 5. 6. 7. 8. 9.

Poslouchejte a hrajte roli jednoho z mluvčích. 

A: Hello.

B: Is that you, Linda?



B: This is Fiona.



A: Oh, hello, Fiona. How are you?

B: I'm fine.





evropský
sociální
fond v ČR



EVROPSKÁ UNIE



MINISTERSTVO ŠKOLSTVÍ,
MLÁDEŽE A TĚLOVÝCHOVY



OP Vzdělávání
pro konkurenceschopnost

INVESTICE DO ROZVOJE VZDĚLÁVÁNÍ

6. Kontrolní test

Po dokončení všech Lekcí v daném Studijním bloku spustíte Kontrolní test. Kontrolní test probíhá obdobným způsobem jako Vstupní test. Většina otázek je vyhodnocena automaticky počítačem. Nahrávky musí vyhodnotit Učitel/Lektor. Po vyhodnocení testu vám bude otevřen další Studijní blok anebo vám bude doporučeno zopakování předchozí látky.